



**CURSO OFERTA PARCIAL
ENTRENADOR DE RUGBY
NIVEL I**

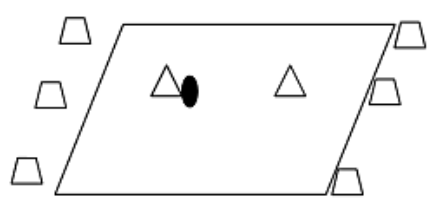
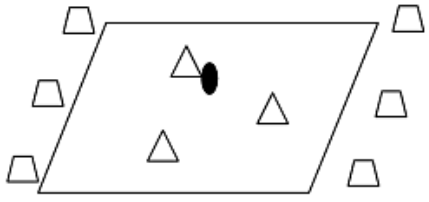
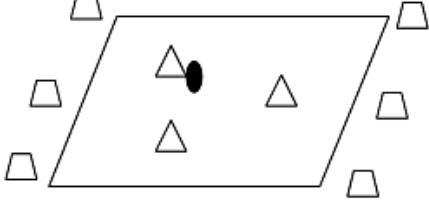
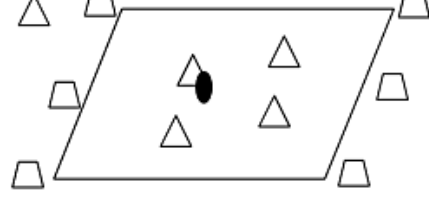


PRUEBAS DE ACCESO

Nivel I en Rugby-PF-111RURU01

REQUISITOS DE CARÁCTER ESPECÍFICO. ESTRUCTURA DE LA PRUEBA.

Contenido: El aspirante tendrá que completar un circuito técnico que se realizará en un campo de rugby, y que incluirá, los ejercicios que se indican en este apartado. En cada uno de estos ejercicios, realizará funciones de atacante y de defensor alternativamente

Situación	Diagrama	Consignas
1 contra 1		Objetivo: ensayar Balón en las manos A la señal, atacante y defensor deben volver hacia su campo y bordeando un cono, jugar 1 contra 1 Dimensiones: 10 x 7 m
1+ 1 contra 1		Objetivo: ensayar Balón en las manos Dos atacantes y un defensor Atacantes y defensor deben volver hacia su campo y bordeando un cono (el apoyo debe girar por el cono mas alejado) jugar 1 + 1 contra 1 Dimensiones: 10 x 7 m
2 contra 1		Objetivo: ensayar Balón en las manos Dos atacantes y un defensor Atacantes y defensor deben volver hasta su campo, girar alrededor de un cono y jugar 2 contra 1 Dimensiones: 10 x 7 m
2 + 1 contra 2		Objetivo: ensayar Balón en las manos Tres atacantes y dos defensores Atacantes y defensores deben volver hacia su campo, bordear un cono (un atacante por el mas alejado) y jugar 2 + 1 contra 2 Dimensiones: 10 x 10 m

CRITERIOS DE EVALUACIÓN

1. CUANDO ES PORTADOR DEL BALÓN:

En situaciones de 1 contra 1

- Avanza con decisión, sin miedo al contacto cuando la situación lo requiere.
- Protege el balón en el contacto manteniéndolo alejado del contrario.
- Si es placado y cae al suelo deja el balón hacia su campo y lo protege con el cuerpo.
- Juega con el espacio atacando el lado débil del adversario.

En situaciones de 1 + 1 contra 1 (apoyo axial)

- Crea espacio para su apoyo atacando un lado con decisión.
- Es capaz de jugar con un pase antes del contacto si la situación lo requiere.
- Domina la técnica de percusión y pase.
- Domina la técnica de pase después de un placaje.
- Decide correctamente que técnica emplear en función de las posiciones de la defensa.

En situaciones de 2 contra 1 (apoyo externo)

- Crea espacio para su apoyo atacando el hombro interno del defensor.
- Decide correctamente en función de la defensa si pasar o correr.
- Decide correctamente el momento de pase.
- Es capaz de ejecutar el pase con precisión hacia ambos lados.

En situaciones de 2 + 1 contra 2

- Juega correctamente con el espacio atacando con decisión el hombro interno del primer defensor.
- Percibe correctamente la situación de la defensa y toma la decisión correcta en consecuencia (correr, jugar con el apoyo axial, jugar con el apoyo externo).

2. CUANDO ES DEFENSOR DIRECTO DEL PORTADOR DEL BALÓN:

En situaciones de igualdad o superioridad defensiva

- Anticipa su colocación al atacante, defendiéndole desde dentro hacia fuera.
- Avanza con decisión, negándole tiempo y espacio.
- Es capaz de detener al portador del balón.
- Es capaz de placar, haciendo retroceder y llevando al suelo al portador del balón.

En situaciones de inferioridad defensiva

- Percibe la situación y solicita ayuda a sus compañeros con tiempo suficiente.
- Defiende sobre el último atacante útil, pero no avanza hasta que está seguro de tener un apoyo defensivo interno.
- Se mantiene siempre al interior del balón, intentando permanecer entre este y la línea de ensayo.
- «Empuja» al atacante hacia adentro.

ESPACIOS Y EQUIPAMIENTOS:

- Campo de rugby reglamentario.

CONVOCATORIA PRUEBAS DE ACCESO

LUNES 11 de abril de 2022 a las 19:30 horas.

Localidad y sede:

1. Campoval (Picanya)
2. Campo de Rugby J.A. Samaranch (Alicante)

